


СОГЛАСОВАНО

Заместитель председателя
Комитета по образованию


Т.А. Васильева
«__» _____ 2023 г.

СОГЛАСОВАНО

Председатель Межрегиональной
общественной организации «Совет Героев
Советского Союза, Героев Российской
Федерации и полных кавалеров ордена Славы
Санкт-Петербурга и Ленинградской области»,
Герой России

_____ Г.Д. Фоменко

«__» _____ 2023 г.

УТВЕРЖДЕНО

Генеральный директор
ГБНОУ «Балтийский берег»


А.А. Заикин
«__» _____ 2023 г.

СОГЛАСОВАНО

Председатель Совета Санкт-Петербургской
организации ветеранов (инвалидов) войны,
труда, Вооружённых сил и
Правоохранительных органов.

_____ В.Т. Волобуев

«__» _____ 2023 г.

**ПОЛОЖЕНИЕ
О МНОГОЭТАПНЫХ РЕГИОНАЛЬНЫХ СОРЕВНОВАНИЯХ СРЕДИ
ОБУЧАЮЩИХСЯ ОБРАЗОВАТЕЛЬНЫХ ОРГАНИЗАЦИЙ
САНКТ-ПЕТЕРБУРГА «СТАТЕН В СТРОЮ, СИЛЕН В БОЮ»**

Санкт-Петербург

1. ОБЩИЕ ПОЛОЖЕНИЯ

1.1. Настоящее Положение устанавливает порядок организации и проведения Многоэтапных региональных соревнований среди обучающихся образовательных организаций Санкт-Петербурга «Статен в строю, силён в бою» (далее – Соревнования) являются лично-командным первенством среди обучающихся.

1.2. Учредителем соревнований выступает Комитет по образованию города Санкт-Петербург. Непосредственную организацию и проведение смотра-конкурса осуществляют Центр патриотического воспитания и профилактической работы государственного нетипового образовательного учреждения детский оздоровительно-образовательный туристический центр Санкт-Петербурга «Балтийский берег», который разрабатывает и утверждает положение о Соревнованиях, учитывая опыт проведения спортивных мероприятий и соревнований по патриотическому воспитанию, уровень подготовки команд (участников).

1.3. Соревнования проводятся в соответствии с планом мероприятий по патриотическому воспитанию и планом работы Комитета по образованию на 2023/2024 учебный год при поддержке:

- Межрегиональной общественной организации «Совет Героев Советского Союза, Героев Российской Федерации и полных кавалеров ордена Славы Санкт-Петербурга и Ленинградской области»;

- Совета Санкт-Петербургской организации ветеранов (инвалидов) войны, Труда, Вооружённых сил и Правоохранительных органов;

1.4. Положение о соревнованиях, информация и итоги Соревнований размещаются на официальном сайте ГБНОУ «Балтийский берег» на странице городского центра патриотического воспитания, профилактической работы и кадетского образования ГБНОУ «Балтийский берег» (далее – ГЦПВПРиКО ГБНОУ «Балтийский берег») в разделе «Мероприятия» <http://www.patriot.balticbereg.ru/news/pv-news>

2. ЦЕЛИ И ЗАДАЧИ СОРЕВНОВАНИЙ

2.1. Целью проведения соревнований является создание на базе образовательных организаций, военно-патриотических клубов, отрядов и объединений, детских общественных объединений и организаций, постоянно действующих отрядов из числа наиболее подготовленных учащихся, для их самостоятельного участия в проведении празднично-торжественных и траурных мероприятий.

2.2. Задачи соревнований:

- совершенствовать систему добровольной подготовки лиц призывного возраста к защите Отечества;

- по итогам проведения соревнований, создание на базе образовательных учреждений, постоянно действующих почетных караулов, для их самостоятельной подготовки, организации и участия в проведении празднично-торжественных и траурных мероприятий.

- возрождение традиций проведения соревнований по смотру строя среди обучающихся;

- создание условий для вовлечения обучающихся в детско-юношеские объединения;

- вовлечение представителей МО РФ в работу с обучающимися детско-юношеских объединений, при подготовке к проведению Соревнований;

- подготовка молодежи к службе в Вооруженных Силах Российской Федерации;

- проверка уровня знаний, умений и навыков по строевой подготовке, а также навыков, необходимых для быстрых, слаженности действий, как в одиночку, так и в составе подразделения;

- воспитание организованности, внимательности, выдержки и дисциплины.

3. РУКОВОДСТВО СОРЕВНОВАНИЯМИ

3.1. Учредителем соревнований выступает Комитет по образованию, непосредственным организатором - ГЦПВПРиКО ГБНОУ «Балтийский берег».

3.2. Организатор согласовывает, а впоследствии решает вопросы подготовки и проведения соревнований.

3.3. Контроль за подготовкой и проведением лично-командах соревнований возлагается на организационный комитет (далее – Оргкомитет).

3.4. Состав организационного комитета:

Председатель Оргкомитета:

- Кузьмин Петр Владимирович, начальник отдела воспитательной работы и дополнительного образования Комитета по образованию

Члены Оргкомитета:

- Журавлев Даниил Михайлович, главный специалист отдела воспитательной работы и дополнительного образования Комитета по образованию;

- Фоменко Геннадий Дмитриевич, генерал-майор, Герой Российской Федерации, председатель совета Героев Советского союза, Героев Российской Федерации, полных кавалеров ордена Славы Санкт-Петербурга и Ленинградской области;

- Волобуев Василий Тихонович, генерал-майор, Председатель совета Санкт-Петербургской организации ветеранов (инвалидов) войны, Труда, Вооружённых сил и Правоохранительных органов.

- Борисов Юрий Михайлович, председатель комитета по работе с молодежью Санкт-Петербургской общественной организации ветеранов (пенсионеров, инвалидов) войны, труда, Вооруженных сил и правоохранительных органов

- Клементьева Наталия Владимировна, заместитель генерального директора по учебно-методической работе ГБОУ «Балтийский берег».

– Суханов Александр Николаевич, Секретарь организационного комитета – председатель экспертной комиссии, директор ГЦПВПРиКО ГБНОУ «Балтийский берег», кандидат исторических наук, полковник в запасе.

3.5. На организационный комитет возлагаются функции:

– формирование состава экспертной комиссии смотра-конкурса (этапов);

– решение вопросов о месте, сроках проведения смотра-конкурса и материально-техническом обеспечении;

– участие в награждении победителей и призеров смотра-конкурса.

3.6. Полномочия по формированию и утверждению состава экспертной комиссии возлагаются на непосредственных Организаторов смотра-конкурса.

3.7. Информация о составе экспертной комиссии размещается на официальном сайте ГБНОУ «Балтийский берег» на странице ГЦПВПРиКО ГБНОУ «Балтийский берег» в разделе «Массовые мероприятия»: <http://www.patriot.balticbereg.ru/merop> не позднее, чем за 2 недели до начала Смотра-конкурса.

3.8. Контактные лица для связи и решения организационных вопросов по участию смотре-конкурсе:

- от ГЦПВПРиКО ГБНОУ «Балтийский берег», Худяков Станислав Евгеньевич телефон 8-981-683-80-42, по телефону/факсу 764-43-59, или электронной почте: patriot-spb1@yandex.ru

4. УЧАСТНИКИ СОРЕВНОВАНИЙ

4.1. Участниками Соревнований являются:

- команды учащихся общеобразовательных организаций, общеобразовательных учреждений с дополнительными образовательными программами, направленными на проведение военной подготовки детей и подростков, учреждений дополнительного образования, участников детских общественных движений и объединений в возрасте от 9 до 17 лет в четырех возрастных группах:

- 1 группа – 9-10 лет;

- 2 группа – 11-12 лет;

- 3 группа – 13-14 лет;

- 4 группа – 15-17 лет.

- организаторы Соревнований, члены экспертной комиссии, помощники судей соревнований.

4.2. Возрастная группа команды определяется по возрасту всех заявленных участников на момент проведения финального тура соревнований. Принадлежность команды к возрастной группе определяется по самому старшему участнику команды.

4.3. Состав команды обучающихся смешанный, согласно п.6.1. Принадлежность команды к возрастной группе определяется по дате рождения самого старшего участника команды. В командах допускается участие не более трех человек из более младшей предыдущей возрастной группы. Наличие в команде запасных обучающихся не допускается. Один и тот же обучающийся не может выступать за несколько команд.

4.4. Обучающиеся, не соответствующие возрастным критериям, оцениваются на общих основаниях, но занимают место после команд (не имеющих нарушений по возрастным критериям), в списке участников вида. Ответственность за нарушение возрастных требований, искажение данных о возрасте участников в заявках, повлекшие за собой отстранение от участия в соревнованиях, лежит на направляющей стороне, руководителей команды и участниках.

4.5. Каждую команду обучающихся сопровождает один и более руководителей, на которого(ых) возлагается ответственность за жизнь и здоровье, обучающихся на период проведения Соревнования, следования к месту Соревнований и обратно.

4.6. Для регистрации в соревнованиях руководитель команды по прибытии к месту соревнований представляет следующие документы:

- заявку, заверенную руководителем образовательной организации и медицинским учреждением по установленной форме (Приложение 1.1.);
- выписку из приказа по образовательному учреждению, о направлении команды для участия в соревнованиях и возложении на руководителя ответственности за жизнь и здоровье детей;
- полис страхования от несчастных случаев на каждого участника, сроком действия на весь период проведения Соревнования;
- справку об инструктаже по мерам безопасности (Приложение 3);
- согласие законного представителя на обработку персональных данных несовершеннолетнего (Приложение 2);
- заявление законного представителя на участие в соревнованиях.
- согласие на использование и обработку персональных данных (Приложение №4)

4.7. Экипировка участников Соревнования должна соответствовать положению о Соревнованиях (Приложения 5).

4.8. Предварительная заявка (Приложение 1), подписанная директором образовательной организации, подтверждающая участие команды в соревнованиях, подаётся в ГЦПВПРиКО ГБНОУ «Балтийский берег» не позднее чем за 2 недели до начала соревнований на электронный адрес: patriot-spb1@yandex.ru (скан и копия в формате word).

4.9. Руководители:

Отвечают за дисциплину членов команды, обеспечивают их своевременную явку на соревнования.

Руководители команд имеют право:

- получать сведения о ходе и результатах соревнований у экспертной комиссии;

4.10. Руководители команд обязаны:

- знать и выполнять требования настоящего Положения и Условия Соревнований;
- выполнять все требования экспертной комиссии, соблюдать педагогическую этику;
- обеспечивать своевременную явку обучающихся на старт или в экспертную комиссию;
- находиться в период соревнований в отведенном для руководителей месте;
- не покидать место проведения соревнований, не убедившись, что все

- обучающиеся благополучно закончили соревнования;

4.11. Руководителям запрещается:

- вмешиваться в работу экспертной комиссии;
- создавать помехи деятельности судьям;
- давать указания обучающимся после их старта;
- находиться на дистанции во время соревнований без разрешения экспертной комиссии.

В случае фиксации судьями хотя бы одного из перечисленных нарушений результат команде не засчитывается, и она занимает в данном виде последнее место.

5. СРОКИ И МЕСТО ПРОВЕДЕНИЯ СОРЕВНОВАНИЙ

5.1. Проведение регионального этапа – январь-февраль 2023 года, в соответствии с соглашением о сетевом взаимодействии и приказом директора образовательной организации, на базе которой проводятся Соревнования.

5.2. Место проведения соревнований, дата инструктивно-методического совещания согласовываются отдельно, не позднее, чем за месяц до начала Соревнований.

5.3. Информация о сроках, месте проведения Соревнований, совещаний; Программа и Условия Соревнований оформляются приложениями к настоящему Положению и публикуются на сайте ГБНОУ «Балтийский берег» (<http://www.patriot.balticbereg.ru>).

6. УСЛОВИЯ (ПОРЯДОК) ПРОВЕДЕНИЯ СОРЕВНОВАНИЙ:

6.1. Соревнование включает в себя следующие практические виды:

- «Конкурс командиров» (1 - 4 возрастные группы, личный зачет);
- «Строевые приёмы и движение без оружия» (1- 4 возрастные группы, командир отделения и 9 человек (не менее 2 девочек), командный зачет);
- «Смотр строя и песни» (1 - 4 возрастные группы, командир отделения и 9 человек, (не менее 2 девочек), командный зачет);
- «Конкурс «Равнение на знамена» (2 - 4 возрастные группы, командир отделения 7 человек, (не менее 1 девочки), командный зачет).
- «Конкурс «Церемония подъема (спуска) Государственного Флага Российской Федерации» (1 - 4 возрастные группы, командир отделения 5 человек, (не менее 1 девочки), командный зачет).

Порядок проведения конкурса изложен в условиях Приложений №5, №6, №7

Команды оцениваются отдельно по видам:

- «Конкурс командиров»;
- «Строевые приёмы и движение без оружия» и «Смотр строя и песни»
- «Конкурс «Равнение на знамена»
- «Конкурс «Церемония подъема (спуска) Государственного Флага Российской Федерации»

Федерации»

6.2 Участникам Соревнования будут предоставлены:

- положение проведения этапов;
- методические материалы.

6.3. Экспертная комиссия может внести в Программу Соревнования некоторые изменения, не противоречащие общему их содержанию.

6.4. Команды должны участвовать во всех видах Программы, в соответствии с возрастом обучающихся команды.

6.5. Снятие команд или их временное отстранение от выступлений (с фиксацией задержки в протоколе) осуществляется только главным судьей или судьями, уполномоченными на это главным судьей. Их решение подлежит утверждению экспертной комиссией.

6.6. Проведение соревнований в дистанционном формате:

6.6.1. В случае введения ограничительных мер, связанных противодействию распространения в Санкт-Петербурге новой коронавирусной инфекции (COVID – 19), этапы

соревнований могут быть проведены с дополнениями и изменениями в дистанционном формате с использованием информационных технологий в формате электронного приема работ.

6.6.2. Для участия в финальном городском туре соревнований ОУ предоставляет предварительные заявки об участии и видеофайлы с участием команд на электронную почту patriot-SPb1@yandex.ru, с пометкой «Соревнования_Строй» (вместо слова район и школа пишем название района и № школы, № КОМАНДЫ (если более 1 в одной возрастной группе от ОУ), например, «Соревнования_Строй_Калининский_132» или Соревнования_Строй_Калининский_132-2»).

6.6.3. Работы необходимо оформить в следующем виде:

1) допустимые форматы видео: avi, mp4 разрешение видео от 640*480 – до 1440*720;

- 1 файл - «Строевые приёмы и движение без оружия», «Смотр строя и песни» (видеозапись выполнения данных видов идет одним файлом и не должна превышать 15 минут);

- 2 файл - «Конкурс «Равнение на знамена» (видеозапись выполнения данного вида не должна превышать 5-7 минут);

- 3 файл - «Конкурс «Церемония подъема (спуска) Государственного Флага Российской Федерации» (видеозапись выполнения данного вида не должна превышать 5-7 минут);

- при записи на видео в кадре находится только одна команда, выполняющая действия.

- съемки производить с места, на котором должен стоять главный судья соревнований, обзор съемок должен охватывать все действия участников команд по проводимым видам (выбираем ракурс, позволяющий наиболее точно оценить линейные и угловые характеристики – качество выполнения);

- командир команды представляет на камеру команду.

- при проведении съемок, необходимо учесть качество видео и звука, а также размеры и освещенность помещения. Для объективной оценки, все подаваемые команды командирами подразделений, должны быть четкими и разборчивыми.

7. ПОДВЕДЕНИЕ ИТОГОВ И НАГРАЖДЕНИЕ ПОБЕДИТЕЛЕЙ

7. 1. Критерии оценки:

Соревнования проводятся в соответствии со строевым уставом ВС РФ, данным Положением, программой и условиями проведения Соревнований, разработанными ЦПВПР и КО ГБНОУ «Балтийский берег».

7. 2. Результат прохождения определённого вида Соревнования командой (участником) может определяться:

- баллами (очками);

- штрафные баллы.

7. 3. Результат команды (участника) в виде Соревнования определяется суммированием результатов.

7. 4. Место команды в виде Соревнования определяется по её результатам. При равенстве результатов предпочтение отдаётся команде, которая набрала больше очков на этапе «Конкурс командиров».

7. 5. В случае равенства очков у двух и более участников, более высокое место получает участник младшего возраста.

7. 6. Награждение предусматривается по итогам открытого регионального этапа за 1, 2, 3 места в каждой из четырех номинаций, в четырех возрастных группах.

7.7. Команды победителей смотра-конкурса (1,2,3 место в каждой возрастной группе) награждаются дипломами, кубками. Дипломы за 1, 2 и 3 места подписывает заместитель Председателя Комитета по образованию.

7.8. Оргкомитет вправе учредить специальные призы по отдельным номинациям и решить вопрос о награждении выбранных участников дополнительными подарками, по согласованию с заинтересованными организациями и партнерами, за счет средств этих организаций.

8. ОБЕСПЕЧЕНИЕ БЕЗОПАСНОСТИ СОРЕВНОВАНИЙ

8.1. Персональную ответственность за жизнь и здоровье участников, несут представители направляющей стороны, в соответствии с приказом директора образовательной организации. Руководители команд проводят все необходимые инструктажи по технике безопасности, в соответствии с регламентом образовательного учреждения.

8.2. Медицинское сопровождение смотра-конкурса осуществляется организаторами.

8.3. Главный судья и ответственный за организацию безопасности участников Соревнования на территории образовательной организации, назначенный приказом директора образовательной организации, несут ответственность за подготовку площадок для Соревнования и соблюдение мер безопасности при их проведении.

8.4. Все участники Соревнования имеют медицинский допуск к участию в Соревновании в соответствии с возрастными особенностями, который проверяется по прибытии к месту соревнований на регистрации.

8.5. Персональные данные участников, руководителей и законных представителей участников не разглашаются.

9. ФИНАНСИРОВАНИЕ СОРЕВНОВАНИЙ

9.1. Финансирование расходов по проведению соревнований, связанных с его подготовкой и проведением, осуществляется за счет средств, выделенных на выполнение государственного задания «Организация и проведение олимпиад, конкурсов, мероприятий, направленных на выявление и развитие у обучающихся интеллектуальных и творческих способностей, способностей к занятиям физической культурой и спортом, интереса к научной (научно-исследовательской) деятельности, творческой деятельности, физкультурно-спортивной деятельности» – «Станет в строю, силен в бою».

9.2. Участие обучающихся образовательных учреждений Санкт-Петербурга в Соревнованиях бесплатное.

9.3. Проезд к месту проведения Соревнования и обратно, страхование от несчастных случаев осуществляется за счет государственных образовательных организаций, направляющих команды.

10. КОНТАКТЫ ДЛЯ СВЯЗИ

10.1. Контактная информация для связи и решения организационных вопросов участия в Соревнованиях:

- <http://www.patriot.balticbereg.ru> – официальный сайт ГБНОУ «Балтийский берег»;
- https://vk.com/patriot_center_spb - официальная страница в социальной сети «ВКонтакте» ГЦПВПриКО ГБНОУ «Балтийский берег»;
- контактный телефон: 8(812) 764-43-59
- адрес: СПб, ул. Чернышевского, д.49 лит. А (каб. 410)
- электронный адрес: patriot-SPb1@yandex.ru

Предварительная заявка

на участие в многоэтапных региональных соревнованиях среди обучающихся
образовательных организаций Санкт-Петербурга «Статен в строю, силён в бою»
(заполняется в электронном виде в формате .docx)

ОО _____

Район _____

Количество команд _____

Руководители команды _____

Контактный телефон _____

Руководитель образовательной организации _____ (подпись)

Дата __. __. ____ г.

М.П.

Контактный телефон _____

к многоэтапным региональным соревнованиям среди обучающихся образовательных организаций Санкт-Петербурга «Статен в строю, силён в бою»

ЗАЯВКА

на участие в многоэтапных региональных соревнованиях среди обучающихся образовательных организаций Санкт-Петербурга «Статен в строю, силён в бою»
(заполняется в электронном виде в формате .docx)

(полное наименование ОУ)

1. Район: _____
2. Детское (общественное) объединение: _____
3. Возрастная группа: _____
4. Список участников:

№ п/п	ФИО	ОУ	Дата рождения	Допуск врача
1				
2				
3				
4				
5				

5. Ф.И.О командира отделения _____
6. Ф.И.О. руководителя _____
7. Телефон для связи _____
8. Электронная почта _____
9. Дата _____ Подпись _____

Руководитель образовательной организации _____
(подпись)

Дата ____ . ____ . ____ г.

М.П.

к многоэтапным региональным соревнованиям среди обучающихся образовательных организаций Санкт-Петербурга «Статен в строю, силён в бою»

**СОГЛАСИЕ РОДИТЕЛЯ (ЗАКОННОГО ПРЕДСТАВИТЕЛЯ)
НА ОБРАБОТКУ ПЕРСОНАЛЬНЫХ ДАННЫХ НЕСОВЕРШЕННОЛЕТНЕГО**

Я, _____
(ФИО),
проживающий по адресу _____,

телефон _____ эл.адрес _____ являюсь
родителем (законным представителем) несовершеннолетнего

_____ (ФИО,
дата рождения) (далее – ребенок) на основании ст. 64 п. 1 Семейного кодекса РФ.

Настоящим даю свое согласие ГЦПВПРиКО ГБНОУ «Балтийский берег» на обработку персональных данных несовершеннолетнего ребенка (включая фамилию и имя, класс, возраст) и размещение фотографий и видео сюжетов с участием моего ребенка во многоэтапных региональных соревнованиях среди обучающихся образовательных организаций Санкт-Петербурга «Статен в строю, силён в бою» на электронных ресурсах в информационно-телекоммуникационной сети «Интернет» по адресам: <http://www.balticbereg.ru> - сайт ГБНОУ «Балтийский берег» (страница ГЦПВПРиКО ГБНОУ «Балтийский берег») https://vk.com/patriot_center_spb - официальная страница в контакте ГЦПВПРиКО ГБНОУ «Балтийский берег»

Настоящим даю согласие на передачу персональных данных ребенка Государственному бюджетному нетиповому образовательному учреждению «Академия талантов» Санкт-Петербурга (ИНН 7813604570 КПП 781301001 ОГРН 1147847438298, адрес местонахождения: 197022, г. Санкт-Петербург, набережная реки Малой Невки, дом 1, литера А) для внесения в региональную систему учета детей, проявивших особые таланты. Перечень персональных данных ребенка, подлежащих передаче: фамилия, имя, отчество, полное наименование общеобразовательной организации, класс/курс обучения, полное наименование дополнительной образовательной организации, которую представляет ребенок, достижение.

Настоящим даю согласие на участие моего несовершеннолетнего ребенка во многоэтапных региональных соревнованиях среди обучающихся образовательных организаций Санкт-Петербурга «Статен в строю, силён в бою».

Настоящее согласие действует бессрочно.

Настоящее согласие может быть мной отозвано в любой момент.

В случае неправомерного использования предоставленных данных согласие отзывается моим письменным заявлением.

Я по письменному запросу имею право на получение информации, касающейся обработки моих персональных данных (в соответствии со ст. 14 Федерального закона от 27 июля 2006 г. № 152-ФЗ).

Я подтверждаю, что, давая настоящее согласие, я действую по своей воле и в интересах ребенка, родителем (законным представителем) которого являюсь.

Дата: ____ г.

Подпись: _____ / _____

к многоэтапным региональным соревнованиям среди обучающихся образовательных организаций Санкт-Петербурга «Статен в строю, силён в бою»

Справка об инструктаже по мерам безопасности

Настоящей справкой удостоверяется, что со всеми нижеперечисленными членами команды _____
(полное название команды)

_____ (полное название соревнований)

Правила поведения и пребывания:
на территории образовательной организации, в общественных местах, на транспорте;
меры пожарной безопасности;
меры безопасности при проведении стрельб.

№	Фамилия, имя, отчество	Личная подпись членов команды, с которыми проведен инструктаж
1.		
....		
10.		

Инструктаж проведен _____
(Ф.И.О. полностью, проводившего инструктаж, должность)

Подпись _____

Руководители:

_____ (Ф.И.О. полностью, должность, телефон)

_____ (Ф.И.О. полностью, должность, телефон)

приказом № ____ от _____ назначены ответственными за жизнь, здоровье и безопасность выше перечисленных членов команды в пути следования к месту Соревнования и обратно и в период проведения Соревнования.

Руководитель образовательной организации _____
(подпись)

Дата ____ . ____ . ____ г.

М.П.

Контактный телефон _____

к многоэтапным региональным соревнованиям среди обучающихся образовательных организаций Санкт-Петербурга «Статен в строю, силен в бою»

СОГЛАСИЕ

на использование и обработку персональных данных

«__» _____ 202__ года

г. Санкт-Петербург

Даю согласие на передачу персональных данных Государственному бюджетному нетиповому образовательному учреждению «Академия талантов» Санкт-Петербурга (ИНН 7813604570 КПП 781301001 ОГРН 1147847438298, адрес местонахождения: 197022, г. Санкт-Петербург, набережная реки Малой Невки, дом 1, литера А) для внесения сведений о педагоге, подготовившем победителя/призера **региональных соревнований «Статен в строю, силен в бою»** в региональную систему учета детей, проявивших особые таланты. Перечень персональных данных, подлежащих передаче: фамилия, имя, отчество, полное наименование образовательной организации, контактный телефон, электронный адрес.

ФИО	Наименование образовательной организации	Контактный телефон	Электронный адрес	Подпись

к многоэтапным региональным соревнованиям среди обучающихся образовательных организаций Санкт-Петербурга «Статен в строю, силен в бою»

Условия проведения многоэтапных региональных соревнований среди обучающихся образовательных организаций Санкт-Петербурга «Статен в строю, силен в бою»

I. Практические этапы: «Конкурс командиров», «Строевые приёмы и движение без оружия», «Смотр строя и песни», «Конкурс «Равнение на знамена» оцениваются по 15 бальной системе (от 0 до 15). По окончании работы баллы суммируются.

Данная программа Соревнования по строевой подготовке составлена на основании Строевого Устава ВС РФ:

Глава 1. ОБЩИЕ ПОЛОЖЕНИЯ

1. Строи и управление ими.
 2. Обязанности командиров и военнослужащих перед построением и в строю.
- Глава 2 СТРОЕВЫЕ ПРИЕМЫ И ДВИЖЕНИЕ БЕЗ ОРУЖИЯ И С ОРУЖИЕМ

1. Строевые приемы и движение без оружия
 - строевая стойка;
 - повороты на месте;
 - движение;
 - повороты в движении.

Глава 3. ВЫПОЛНЕНИЕ ВОИНСКОГО ПРИВЕТСТВИЯ, ВЫХОД ИЗ СТРОЯ И ВОЗВРАЩЕНИЕ В СТРОЙ. ПОДХОД К НАЧАЛЬНИКУ И ОТХОД ОТ НЕГО.

1. Выполнение воинского приветствия без оружия на месте и в движении.
2. Выход из строя и возвращение в строй. Подход к начальнику и отход от него.

Глава 4. СТРОИ ОТДЕЛЕНИЯ, ВЗВОДА, РОТЫ, БАТАЛЬОНА И ПОЛКА В ПЕШЕМ ПОРЯДКЕ.

1. Строи отделения
 - развернутый строй;
 - походный строй;
 - выполнение воинского приветствия в строю на месте и в движении;
 - выполнение воинского приветствия.

Методические рекомендации (видео) для подготовки команд к соревнованиям размещены на электронных ресурсах в информационно-телекоммуникационной сети «Интернет»:

<http://www.balticbereg.ru> – сайт ГБОУ «Балтийский берег»

https://vk.com/patriot_center_spb – группа в социальной сети ВКонтакте «Центр патриот ГБОУ «Балтийский берег».

1-ая и 2-ая возрастные группы

Строевые приемы и движение без оружия:

1. Построение отделения в колонну по-два и выход строевым шагом на середину площадки.
2. Доклад командира отделения о начале выступления.
3. Ответ на приветствие.
4. Выполнение команд «Отделение РАЗОЙДИСЬ», «Отделение ко-МНЕ», «Отделение в одну шеренгу СТАНОВИСЬ», «РАВНЯЙСЬ», «СМИРНО», «ВОЛЬНО», «ЗАПРАВИТЬСЯ».
5. Повороты на месте в одношереножном строю (нале-ВО, напра-ВО, кру-ГОМ), (по 2 раза).
6. Расчет отделения по порядку.
7. Расчет отделения на 1-2 ой.
8. Перестроение в двухшереножный строй и обратно (по 2 раза).
9. Смыкание отделения вправо в двухшереножном строю.

Строевые приемы в составе отделения (в движении):

1. Движение строевым шагом
2. Изменение направления движения
3. Выполнение воинского приветствия в строю в движении
4. Исполнение строевой песни
5. Доклад командира отделения об окончании выступления.

3-ая возрастная группа

Этап 1. Строевые приемы в составе отделения на месте

1. Построение отделения и выход строевым шагом на середину площадки в колонну по-два
2. Доклад командира отделения о начале выступления
3. Ответ на приветствие
4. Выполнение команд «Разойдись», «Отделение ко-МНЕ», «В одну шеренгу становись», «Равняйся», «Смирно», «Вольно», Заправиться»
5. Повороты на месте в одношереножном строю (нале-ВО, напра-ВО, кру-ГОМ) (по два раза)
6. Расчет по порядку
7. Размыкание отделения от середины строя/смыкание к середине (2 раза)
8. Расчёт на первый-второй
9. Перестроение в двухшереножный строй и обратно (2 раза)
10. Смыкание отделения вправо в двухшереножном строю

Этап 2. Одиночные строевые приемы

Выход участника из любой шеренги (по команде «выйти из строя на установленное количество шагов»)

1. Повороты на месте (нале-ВО, напра-ВО, кру-ГОМ) (по два раза)
2. Движение строевым шагом
3. Повороты в движении строевым шагом (нале-ВО, напра-ВО, кругом- МАРШ).
4. Выполнение воинского приветствия в движении
5. Подход к начальнику
6. Возвращение в строй

Этап 3. Строевые приемы в составе отделения в движении

1. Движение строевым шагом переход на походный шаг (командир осуществляет движение вместе с отделением)
2. Изменение направления движения (походным шагом)
3. Перестроение в колонну по одному/по-два в движении (походным шагом)
4. Исполнение строевой песни
5. Выполнение воинского приветствия в движении
6. Доклад командира отделения об окончании выступления.

4-ая возрастная группа

Этап 1. Строевые приемы в составе отделения на месте

1. Построение отделения и выход строевым шагом на середину площадки в колонну по-два
2. Доклад командира отделения о начале выступления
3. Ответ на приветствие
4. Выполнение команд «Разойдись», «Отделение ко-МНЕ», «В одну шеренгу становись», «Равняйся», «Смирно», «Вольно», Заправиться»
5. Повороты на месте в одношереножном строю (нале-ВО, напра-ВО, кру-ГОМ) (по два раза)
6. Расчет по порядку
7. Размыкание отделения от середины строя/смыкание к середине (2 раза)
8. Расчёт на первый-второй
9. Перестроение в двухшереножный строй и обратно (2 раза)
10. Смыкание отделения вправо в двухшереножном строю

Этап 2. Одиночные строевые приемы (1 юноша, 1 девушка)

Выход участника из 1-ой шеренги (по команде «выйти из строя на установленное количество шагов»)

1. Повороты на месте (нале-ВО, напра-ВО, кру-ГОМ) (по два раза)
2. Движение строевым шагом
3. Повороты в движении строевым шагом (нале-ВО, напра-ВО, кругом- МАРШ) (по 2 два раза).
4. Выполнение воинского приветствия в движении
5. Подход к начальнику
6. Возвращение в строй

Выход участника из 2-ой шеренги (по команде «выйти из строя на установленное количество шагов»)

1. Повороты на месте (нале-ВО, напра-ВО, кру-ГОМ) (по два раза)
2. Движение строевым шагом
3. Повороты в движении строевым шагом (нале-ВО, напра-ВО, кругом- МАРШ) (по 2 два раза).
4. Выполнение воинского приветствия в движении
5. Подход к начальнику
6. Возвращение в строй

Этап 3. Строевые приемы в составе отделения в движении

1. Движение строевым шагом, переход на походный шаг (командир осуществляет движение вместе с отделением)
 2. Повороты в движении (по 2 раза) (строевым шагом)
 3. Изменение направления движения (походным шагом)
 4. Перестроение в колонну по одному/по-два в движении (походным шагом)
 5. Исполнение строевой песни
 6. Выполнение воинского приветствия в движении
- Доклад командира отделения об окончании выступления.

к многоэтапным региональным соревнованиям среди обучающихся образовательных организаций Санкт-Петербурга «Статен в строю, силён в бою»

Экипировка участников Соревнования.

Главным требованием к внешнему виду является единообразие формы одежды.

Форма может быть:

- Военного образца/камуфляжные костюмы, парадной (согласно уставу ОУ)
- Классическая/академическая (брюки/юбки, рубашки/блузки с длинным рукавом).

Запрещается использование спортивной формы одежды!

На выступление команда прибывает в чистой отглаженной форме, начищенной обуви, юноши должны быть выбриты.

Критерии оценивания:

Головной убор. Головные уборы должны быть у каждого участника команды, волосы убраны (челки, волосы собраны или заплетены). Головной убор должен быть надет правильно, подогнан под себя. В случае падения головного убора во время показательных выступлений, ставится штрафной бал.

В случае если форма одежды предусматривает у девушек наличие бантов, то количество бантов у каждой должно совпадать; банты надеваются под нижнюю границу головного убора. Если используются ленточные банты, то банты должны быть завязаны.

Корпус. Все участники должны иметь единообразную форму одежды. Участники могут быть одеты:

в рубашки: одного цвета или оттенка, выпущены или заправлены у всех участников команды.

в кителя: количество нашивок/эмблем должно быть одинаковое у всех участников, карманы застегнуты, расправлены вдоль корпуса/ подвернуть у всех участников.

в пиджаки: одинаковые, застегнуты на одинаковое количество пуговиц

в брюки: отглажены, подогнаны по длине ног.

в юбки: одной длины, надеты на высоту не более 5 см. от колена, колготки одного тона (телесные/черные).

парадные ремни одинакового образца (пряжки начищены)

парадные белые перчатки (чистые, заправлены под манжет кителя)

3.3. **Обувь.** одного цвета или оттенка, высота каблука не более 5 см, начищенная.

Разрешается: туфли, полуботинки, ботинки, берцы, балетки.

Запрещается: кроссовки, кеды, цветные вставки и иные элементы обуви.

Дополнительно.

Разрешается: знаки отличия (медали, значки, лычки), аксельбанты (одинаковые и правильно закрепленные), офицерские ремни/портупей (одинаковые), парадные белые перчатки (заправлены под манжет кителя).

Все атрибуты должны быть одинаковыми!

Примечания: штрафные баллы начисляются за каждое нарушение у каждого члена команды. Сменная обувь на каждого участника. Для девушек не допускается обувь на шпильках и с металлическими набойками.

*Дополнение к Конкурсу «Равнение на знамена»

Требования к знамени:

- длина древка не менее 2 –х метров;
- размер полотнища знамени не менее метра в длину

к многоэтапным региональным соревнованиям среди обучающихся образовательных организаций Санкт-Петербурга «Статен в строю, силён в бою»

Конкурс «Равнение на знамена»

Конкурс включает в себя следующие практические этапы:

1. Доклад командира
2. Вынос знамени
3. Представление знамени
4. Склонение знамени
5. Смена у знамени
6. Относ знамени

Условия проведения

1. Построение

Получив команду судьи **«К прохождению этапа - Приступить»**, командир отвечает **«Есть»**, прикладывает руку к головному убору.

Командир строит знамённую группу в исходном положении – слева от него первая смена (в одну шеренгу) и вторая смена (в колонну по одному).

По окончании построения командир уходит на место, из которого будет командовать знамённой группой (не мешая судейской коллегии наблюдать за действиями знамённой группы).

2. Вынос знамени

Командир командует: **«Смена знамённой группы, в исходное положение шагом - МАРШ»**. По предварительной команде **«Шагом»** знаменщик переносит знамя в положение на левое плечо и держит его левой рукой, вытянутой по древку, а правую руку опускает (рисунок 62 «Строевого Устава ВС РФ»). По исполнительной команде знаменщик с ассистентами начинают движение походным шагом и вносят знамя. Командир приветствует знамя.

При подходе к ГСК знаменная группа выполняет захождение правое плечо вперед, и останавливается напротив ГСК.

В строю на месте знаменщик держит знамя вертикально у ноги правой рукой, согнутой в локте, касаясь мизинцем верхнего края поясного ремня. Нижний конец древка должен находиться у середины ступни правой ноги. (рисунок 61 «Строевого Устава ВС РФ»)

3. Представление знамени

По команде командира: **«Знамя - ПРЕДСТАВИТЬ»** знаменщик переводит знамя в положение «к торжественному маршу» (рисунок 63 «Строевого Устава ВС РФ»), делает шаг вперёд и приступает к показу знамени. Знаменщик перехватывает знамя так, чтобы левая рука оказалась сверху, а правая опустилась к основанию древка, после чего медленно поворачивает знамя во фронтальной плоскости, переводя из вертикального положения в почти горизонтальное наверху влево, показывая аверс (лицевую сторону) знамени. По завершении поворота знамени оно должно лежать на предплечье левой руки, расположенном параллельно полу, а правая рука держит знамя за основание древка (рисунок №1). Полотнище не должно касаться пола.

Командир рассказывает о знамени и описывает лицевую сторону.

После описания лицевой стороны, знаменщик возвращает знамя в вертикальное положение.

Затем знаменщик перехватывает древко знамени и берёт его правой рукой сверху, а левой рукой - у основания, наклоняет знамя вправо (рисунок №2), показывая реверс (тыльную сторону). По окончании поворота командир описывает тыльную сторону знамени.

Ассистенты помогают знаменщику и следят за тем, чтобы не запутались кисти, и чтобы полотнище не касалось земли (пола).

При показе знамени знамёнщик поворачивает голову в сторону наверх. При описании знамени, вначале указывается форма знамени (квадратное, прямоугольное, его цвет, наличие и цвет бахромы. В описание знамени может включаться описание наверх и краткий рассказ об истории знамени.

После окончания показа знамени, знамёнщик делает шаг назад и встаёт в строй, опуская знамя в положение в строю на месте (рисунок 61 «Строевого Устава ВС РФ»).

4. Склонение знамени

По команде командира: «**Знамя - СКЛОНИТЬ**» знамёнщик медленно наклоняет знамя, выпрямляя руку (не поднимая знамя) и затем ставит знамя в первоначальное положение. При склонении знамени знаменная группа головы наклоняет вниз (рисунок №3).

При необходимости перед склонением знамени разрешается поднять правую руку вверх по древку так, чтобы не захватить рукой полотнище. По окончании показа рука должна быть опущена в исходное положение.

5. Смена у знамени

Смена знаменной группы стоит в колонну по одному. По команде командира: «**Смена знаменной группы, шагом - МАРШ**» смена знаменной группы подходит строевым шагом к знаменной группе и останавливается на расстоянии одного шага сзади знаменной группы. Затем смена знаменной группы одновременно поворачивается в сторону знаменной группы.

Первый вариант (сложный).

Смена у знамени производится в четыре приёма:

первый приём - первая шеренга делает шаг левой ногой назад и влево, повернув корпус вполоборота влево, а вторая шеренга - шаг правой ногой вперёд и вправо, при этом знамёнщик второй шеренги берёт правой рукой знамя;

второй приём - первая шеренга делает шаг правой ногой назад и поворачивает корпус вполоборота вправо, а вторая шеренга - шаг левой ногой вперёд, при этом знамёнщик первой шеренги отпускает правой рукой знамя;

третий приём - сменяющая знаменная группа делает приставной шаг левой ногой, принимая строевую стойку, а принимающая группа делает приставной шаг правой ногой, принимая строевую стойку;

четвёртый приём - сменяющаяся группа одновременно поворачивается влево.

Затем сменяющаяся группа строевым шагом уходит.

Второй вариант смены у знамени (упрощённый).

Смена у Знамени производится на три счёта:

1. знамёнщик сменной группы перехватывает древко Знамени правой рукой, а знамёнщик первой шеренги отпускает древко Знамени.

2. первая шеренга делает шаг вперёд, а вторая шеренга, делая шаг вперёд, встаёт на место первой шеренги.

3. первая шеренга поворачивается налево (направо), и по команде знамёнщика уходит на исходное положение.

6. Относ Знамени

1-й вариант

Командир подходит и становится перед знаменной группой. По команде командира «**К торжественному маршу**» знамёнщик переводит знамя в положение для движения торжественным маршем. Командует: «**Напра-ВО**». Знаменная группа поворачивается направо, командир поворачивается налево.

По команде командира «**Шагом - МАРШ**» знаменная группа начинает движение на исходное положение для прохождения торжественным маршем (*исходное положение определяется судьёй*). Далее по команде «**Нале-ВО**» знаменная группа в движении поворачивается налево и команде «**Правое плечо вперед – МАРШ, ПРЯМО!**» и под руководством командира знаменная группа проходит мимо судейского стола.

2-й вариант

Командир подходит и становится перед знаменной группой. Командует: **«Напра-ВО, шагом - МАРШ»**. По предварительной команде знаменщик переводит знамя в положение **«На ПЛЕЧО»**. Знаменная группа поворачивается направо, командир поворачивается налево.

По исполнительной команде командир и знаменная группа начинают движение походным шагом на исходное положение для прохождения торжественным маршем (*исходное положение определяется судьёй*).

Далее командир отдает команду **«Правое плечо вперед – МАРШ», «На месте - СТОЙ», «Нале-ВО»** (По команде **«Нале-ВО»** знаменная группа поворачивается и занимает исходное положение для прохождения торжественным маршем).

Знаменщик ставит знамя древком у середины ступни правой ноги, держит свободно опущенной правой рукой.

По команде командира **«К торжественному маршу»** знаменщик переводит знамя в положение для движения торжественным маршем. По команде командира **«шагом - МАРШ»** знаменная группа начинает движение и проходит мимо судейского стола.

Командир во время прохождения торжественным маршем руку прикладывает к головному убору и поворачивает голову в сторону судьи; знаменная группа голову при прохождении не поворачивает, руки продолжают движение около тела.

По 15 бальной системе (от 0 до 15) оцениваются все виды программы, а также дисциплина строя и действия командира. По окончании работы баллы суммируются.

Внимание! При отсутствии у команды знамени, ей будет выдаваться на время прохождения этапа знамя-макет стандартного образца.

к многоэтапным региональным соревнованиям среди обучающихся образовательных организаций Санкт-Петербурга «Статен в строю, силён в бою»

«Конкурс «Церемония подъема (спуска) Государственного Флага Российской Федерации»

Конкурс включает в себя следующие практические этапы:

1. Вынос Государственного Флага РФ
2. Подъем Флага
3. Спуск Флага
4. Относ Флага

Условия проведения

1. Вынос Государственного Флага РФ

Исходное положение: Командир строит подразделение (4 ассистента в колонну по-два). Ассистенты держат флаг за углы полотнища. Ближний к строю (ГСК) ряд из 2-х ассистентов держит полотнище за углы на опущенной вниз руке, а дальний ряд ассистентов держит углы полотнища у плеча, тем самым создав наклон полотнища 45 градусов для его лучшего обзора со стороны строя (ГСК).

После построения знамённой группы, представитель ГСК (представитель ОУ) подает команду: «Под Государственный флаг Российской Федерации Смирно! Государственный флаг Российской Федерации Вынести!»

Командир знаменной группы подаёт команду: «**Строевым шагом - МАРШ**» знамённая группа начинает движение к мачте флагштока (прикладывает руку к головному убору).

Не доходя 4-5 шагов до флагштока, командир опускает руку от головного убора переходит на ускоренный шаг, и с поворотом в движении уходит на место рядом с флагштоком. Знамённая группа продолжает движение до команды командира: «**НА МЕСТЕ. СТОЙ**».

После остановки левый ряд отпускает концы флага, а передний ассистент правого ряда поворачивается кругом, чтобы оказаться лицом к заднему правому ассистенту.

Задний ассистент левого ряда командует (в полголоса) «переднему ассистенту **Шагом-МАРШ**». Левый ряд делает 3 шага вперёд, поворот в движении направо, останавливается на одной линии с флагштоком, поворачивается кругом и принимает строевую стойку.

Задний правый ассистент делает шаг вправо (к флагштоку) для закрепления полотнища, а передний правый делает шаг влево, чтобы оказаться на линии флагштока. При закреплении полотнища на флагшток, один ассистент осуществляют крепеж полотнища к тросу на мачте флагштока, а второй держит полотнище за край, не допуская касания полотнищем поверхности пола.

2. Подъем Флага

Для подъема флага на мачту флагштока, командир знаменной группы подает команду: «Под Государственный Флаг Российской Федерации - **СМИРНО!**» (прикладывает руку к головному убору). По данной команде исполняется Государственный Гимн Российской Федерации, один ассистент осуществляет медленный подъем флага, а второй отпускает полотнище флага, осуществляет поворот направо и прикладывает руку к головному убору. По завершении подъема ассистент, поднимающий флаг осуществляет поворот налево прикладывает руку к головному убору. По окончании исполнения Государственного Гимна РФ, командир знаменной группы подает команду «**ВОЛЬНО!**» (все опускают руки).

3. Спуск Флага

После паузы (3-5 секунд) командир знаменной группы подает команду: «Под Государственный Флаг Российской Федерации **СМИРНО!**» (прикладывает руку к головному убору). По данной команде один ассистент осуществляет спуск флага, а второй в готовности к приему в руки полотнища флага, подхватывая его при опускании так, чтобы полотнище не

коснулось пола/земли. По завершении спуска Государственного Флага РФ, командир знаменной группы подает команду **«ВОЛЬНО!»** (опускает руку).

Ассистенты, опускавшие флаг, делают шаг в сторону от флагштока (в положение, в которое они пришли при выносе флага), а второй ряд ассистентов одновременно с этим выходит на своё место в строю с поворотом налево в движении и берутся за свои углы полотнища.

Ассистент, осуществлявший подъём и спуск флага самостоятельно поворачивается кругом, а командир выходит на своё место перед строем знаменной группы.

3. Относ Флага

После построения знаменной группы, представитель ГСК (представитель ОУ) подает команду: **«Под Государственный флаг Российской Федерации Смирно! Государственный флаг Российской Федерации Отнести!»**

Командир знаменной группы подаёт команду: **«Строевым шагом - МАРШ»** знаменная группа начинает движение от мачты флагштока за пределы площадки (прикладывает руку к головному убору).

Завершив выступление, командир подходит к судье и докладывает об окончании выступления: **«Товарищ полковник (судья). Конкурс «Церемония подъема (спуска) Государственного Флага Российской Федерации» (название команды) окончен. Командир отделения (Фамилия)»**. После разрешения судьи командир уходит.

По 15 бальной системе (от 0 до 15) оцениваются все виды программы, а так же дисциплина строя и действия командира. По окончании работы баллы суммируются.

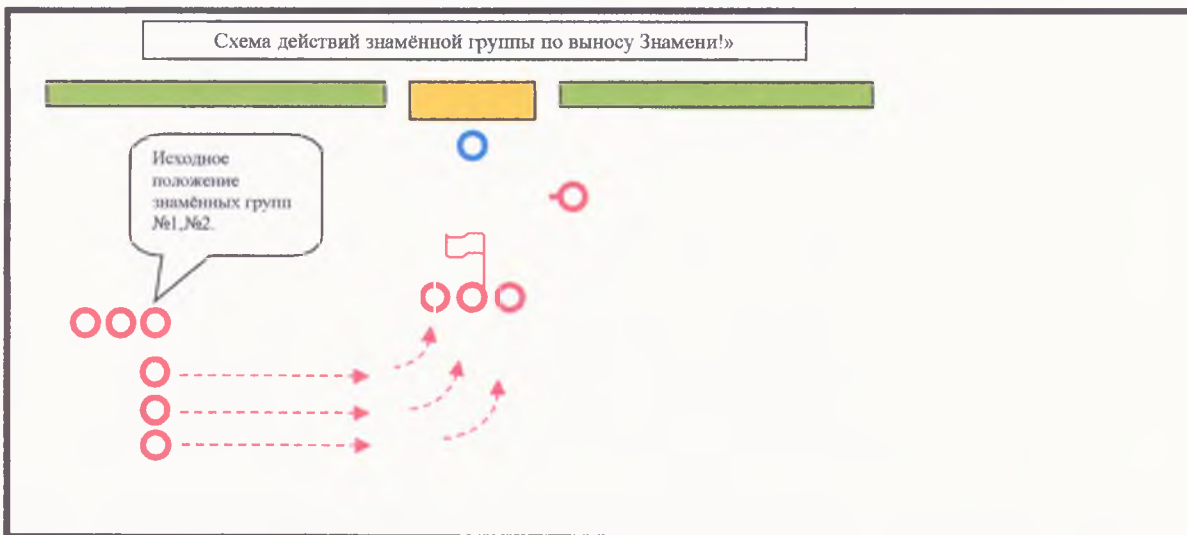
Внимание! При отсутствии у команды Государственного Флага Российской Федерации, Флаг ей будет предоставлен организаторами.

Таблица начисления штрафных баллов смотра-конкурса «Равнение на знамена»

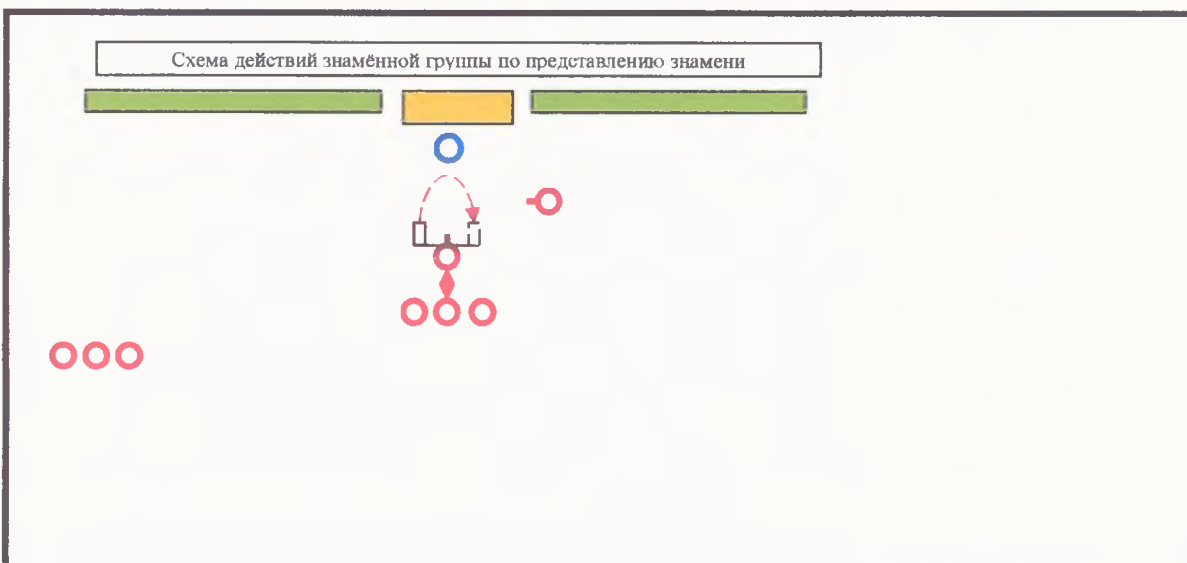
<p>Сдача рапорта судьё о прибытии</p> <p>Неправильное содержание доклада Рука к головному убору прикладывается не одновременно с приставлением ноги (или не правильно прикладывается) Нет ответа "Есть" после получения приказа Командир, получив приказание, не приложил (или не правильно приложил) руку к головному убору Нарушение строевой стойки Невыполнение приема</p>	<p>1 балл</p> <p>1 балл</p> <p>1 балл</p> <p>1 балл</p> <p>1-3 балла</p> <p>15 баллов</p>
<p>Торжественный вынос знамени</p> <p>Нарушение равнения, не соблюдение интервалов Неверное положение знамени Ошибки в движении строевым шагом Движение не в ногу Падение знамени, в том числе касание полотнищем пола Невыполнение приема</p>	<p>1-3 балла</p> <p>1-3 балла</p> <p>1-3 балла</p> <p>5 баллов</p> <p>10 баллов</p> <p>15 баллов</p>
<p>Представление знамени</p> <p>Нарушение строевой стойки Неверное положение знамени, рук и головы знаменщика Ошибки в выполнении строевого шага Ошибки в представлении знамени (речевые) Падение знамени, в том числе касание полотнищем пола Невыполнение приема</p>	<p>1-3 балла</p> <p>1-3 балла</p> <p>1-3 балла</p> <p>1-3 балла</p> <p>10 баллов</p> <p>15 баллов</p>
<p>Склонение знамени</p> <p>Нарушение строевой стойки Неверное выполнение приема Падение знамени, в том числе касание полотнищем пола Невыполнение приема</p>	<p>1-3 балла</p> <p>1-3 балла</p> <p>10 баллов</p> <p>15 баллов</p>
<p>Смена у знамени</p> <p>Нарушение равнения, несоблюдение интервалов Неверное положение знамени Ошибки в движении строевым шагом Неверное положение рук на макете оружия Движение не в ногу Неодновременное движение знаменщиков и ассистентов Падение знамени, в том числе касание полотнищем пола Невыполнение приема</p>	<p>1-3 балла</p> <p>1-3 балла</p> <p>1-3 балла</p> <p>2 балла</p> <p>5 баллов</p> <p>1-3 балла</p> <p>10 баллов</p> <p>15 баллов</p>
<p>Относ знамени</p> <p>Нарушение равнения, несоблюдение интервалов Неправильное выполнение приема Движение не в ногу Падение знамени Невыполнение приема</p>	<p>1-3 балла</p> <p>1-3 балла</p> <p>5 баллов</p> <p>10 баллов</p> <p>15 баллов</p>
<p>Сдача рапорта судьё об окончании выступления</p> <p>Неправильное содержание доклада Рука к головному убору прикладывается не одновременно с приставлением ноги (или не правильно прикладывается) Нет ответа "Есть" после получения приказа Командир, получив приказание, не приложил (или не правильно приложил) руку к головному убору Нарушение строевой стойки Невыполнение приема</p>	<p>1 балл</p> <p>1 балл</p> <p>1 балл</p> <p>1 балл</p> <p>1-3 балла</p> <p>15 баллов</p>
<p>Дисциплина строя</p> <p>Разговоры, смех в строю</p>	<p>1-5 баллов</p>
<p>Действия командира</p> <p>Нарушение строевой стойки Ошибки в движении строевым шагом Нет разделения команды на предварительную и исполнительную Команды подаются не четко, тихо Содержание команд не в соответствии с Уставом</p>	<p>1-3 балла</p> <p>1-3 балла</p> <p>3 балла</p> <p>1-3 балла</p> <p>1-3 балла</p>
<p>Внешний вид</p> <p>Грязный, неопрятный вид юнармейца</p>	<p>2-5 баллов</p>

Схема действия знаменных групп.

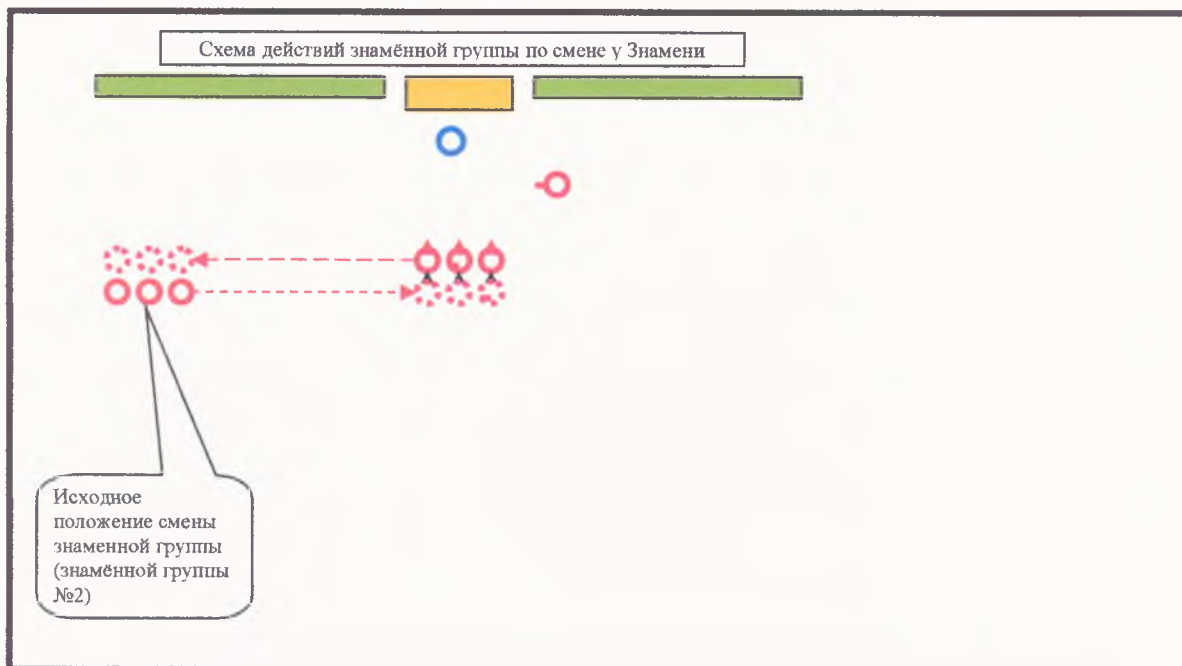
«Схема действий знамённой группы по выносу Знамени»



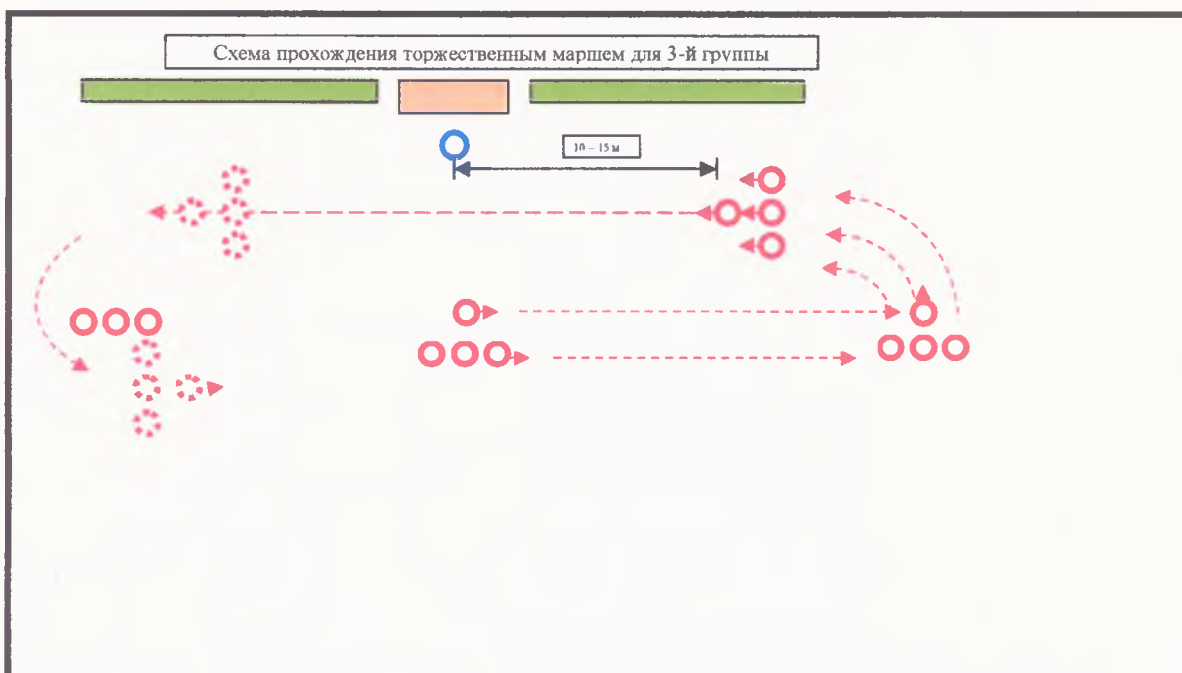
«Схема действий знамённой группы по представлению знамени»



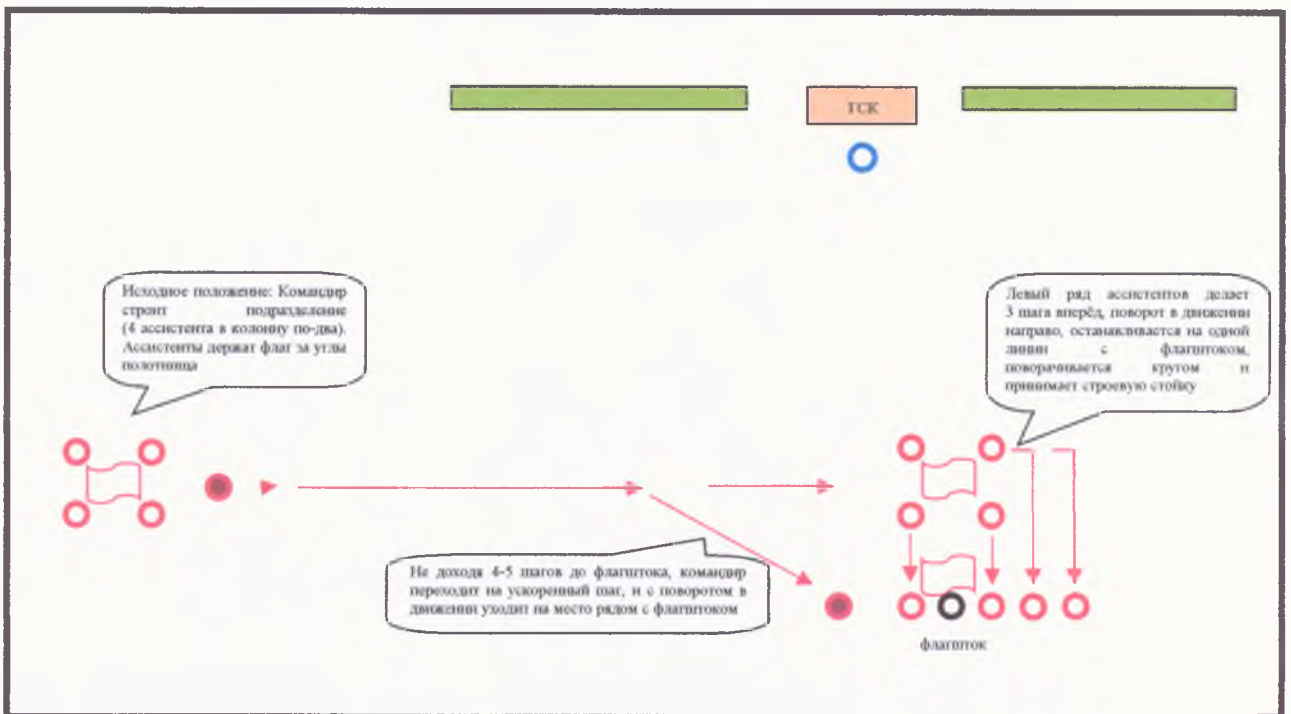
«Схема действий знамённой группы по смене у Знамени»



«Схема прохождения торжественным маршем»



«Схема действий знаменной группы при выносе и подъеме полотнища Государственного Флага РФ.
Выхода знаменной группы.



«Схема действий знаменной группы при спуске и отнесе полотнища Государственного Флага РФ.
Ухода знаменной группы.

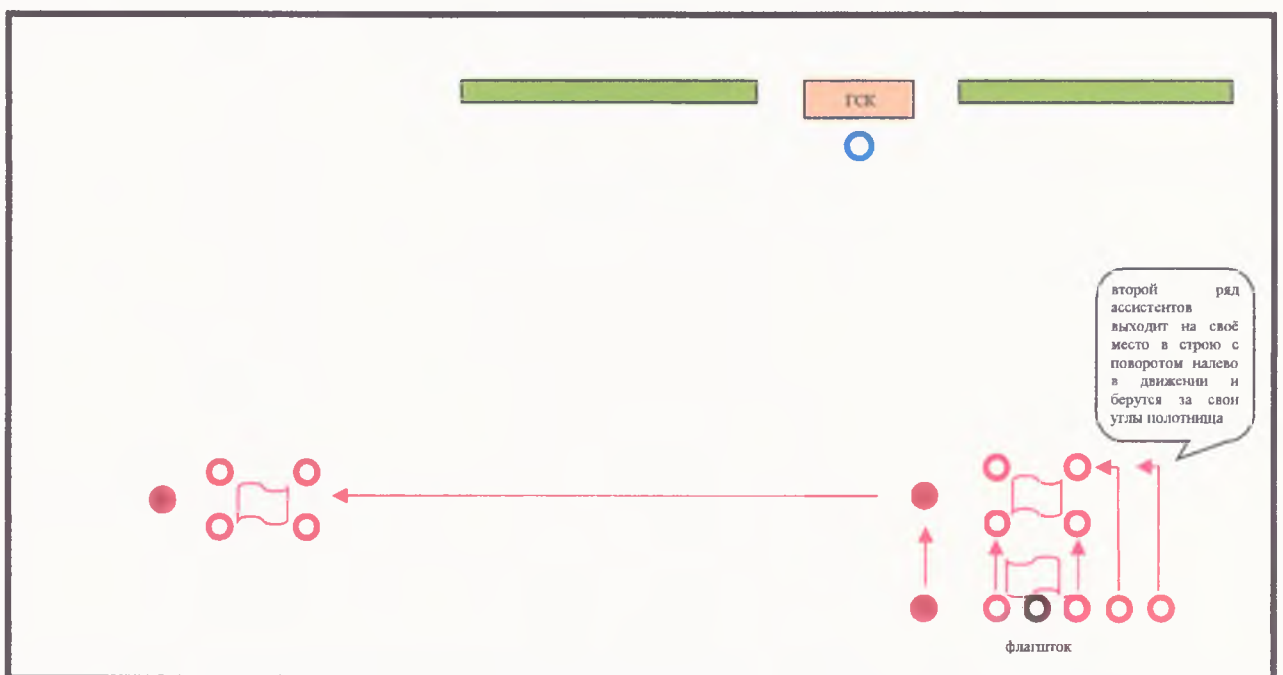




Рис. 61. Положение Государственного флага Российской Федерации и Боевого знамени в строю на месте



Рис. 62. Положение Государственного флага Российской Федерации и Боевого знамени «на плечо»



Рис. 63. Положение Государственного флага Российской Федерации и Боевого знамени для движения торжественным маршем




Рис. 1. Представление аверса (лицевой стороны) знамени




Рис. 2. Представление реверса (тыльной стороны) знамени



Рис. 3. Склонение знамени